Инструкционная карта №3

Создание изображения в программе Paint

Привидение

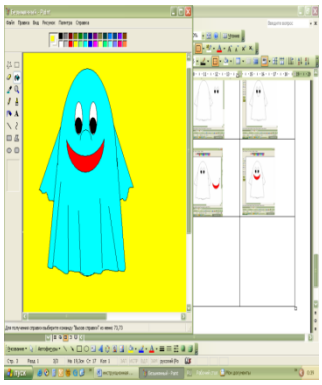

открой программу Paint (пуск \ все программы \ стандартные \ Paint)

установи размер рабочего поля ширина -20см., высота 15см (рисунок \атрибуты \ …)

выполни пошаговые действия:

1. рисуем тело

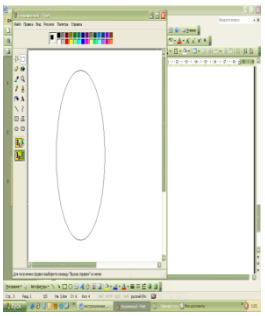

2. проводим 2 линии

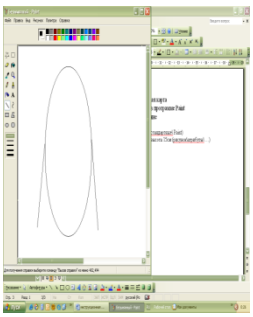

3. с помощью карандаша соединяем линии

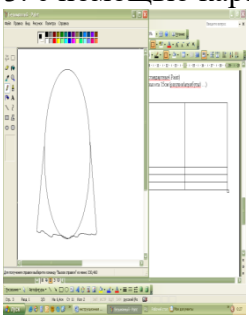

4. стираем лишнее

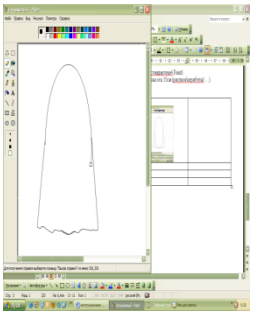

5. рисуем 2 линии

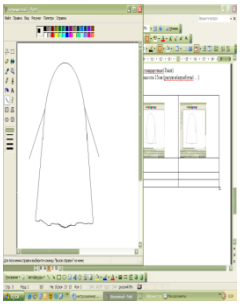

6. соединяем их с телом карандашом

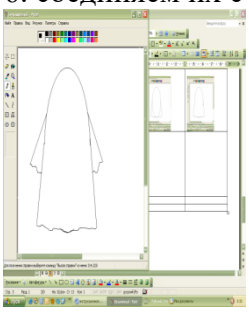

7. рисуем глаза

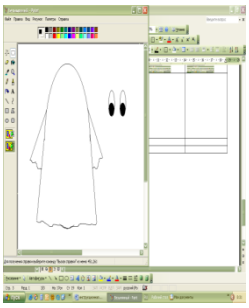

8. переносим глаза и рисуем нос

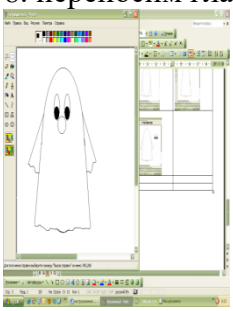

9. стираем половину носа

10. рисуем рот 2 эллипсами

11. заливаем улыбку и стираем лишнее

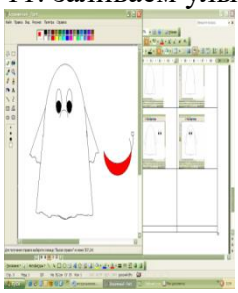

12. переносим рот

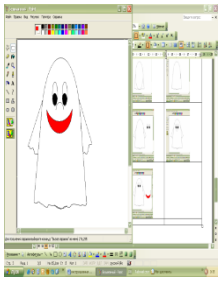

13. заливаем привидение

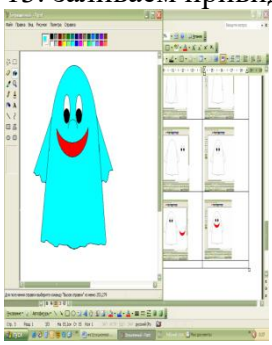

14. рисуем линиями складки на теле

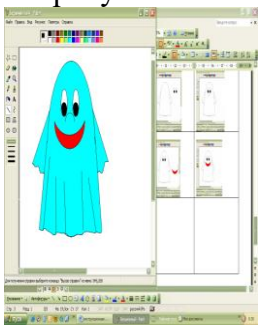
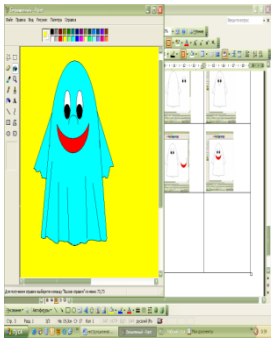
15. заливаем фон